



ТЕРРИТОРИАЛЬНЫЙ ОРГАН ФЕДЕРАЛЬНОЙ  
СЛУЖБЫ ГОСУДАРСТВЕННОЙ СТАТИСТИКИ  
ПО НОВОСИБИРСКОЙ ОБЛАСТИ

# Денежные доходы и расходы населения Новосибирской области



за II квартал 2023 года



ТЕРРИТОРИАЛЬНЫЙ ОРГАН  
ФЕДЕРАЛЬНОЙ СЛУЖБЫ  
ГОСУДАРСТВЕННОЙ СТАТИСТИКИ  
ПО НОВОСИБИРСКОЙ ОБЛАСТИ

# Денежные доходы и расходы населения

Новосибирской области

за II квартал 2023 года \*

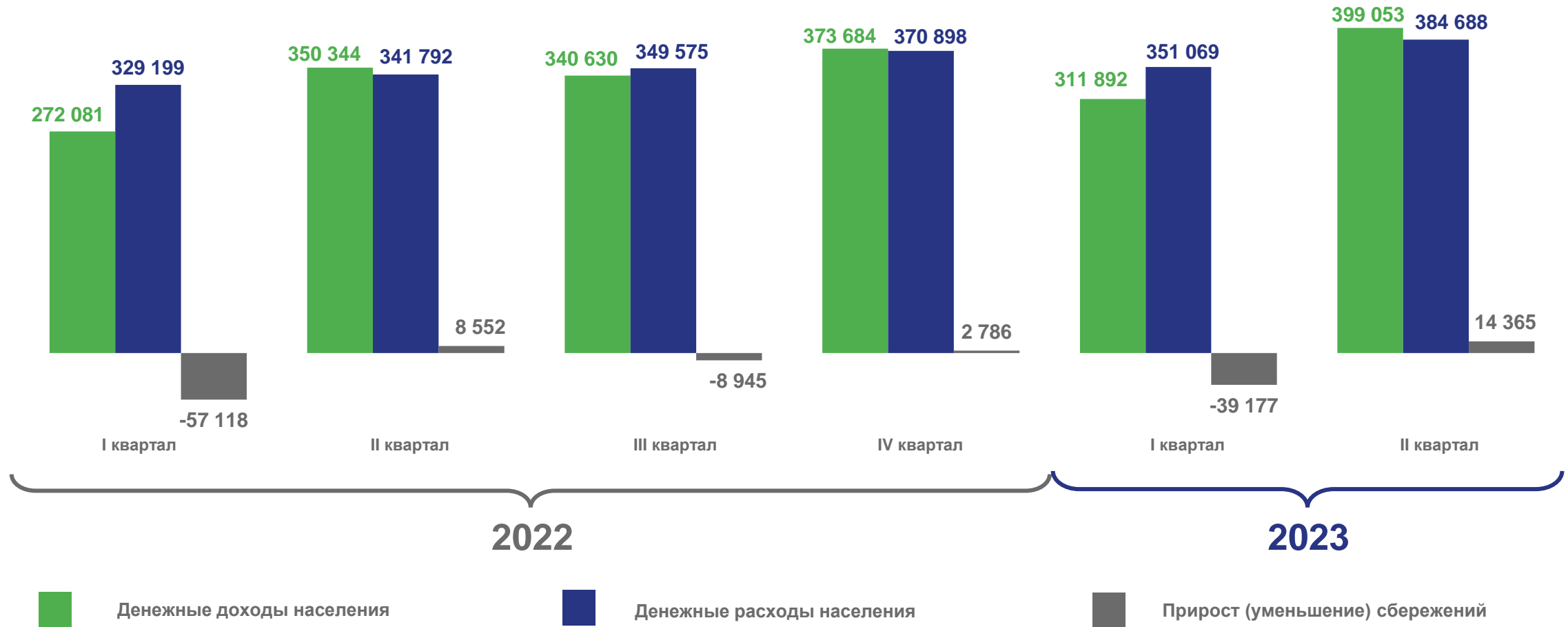
- 01 ДЕНЕЖНЫЕ ДОХОДЫ, РАСХОДЫ И СБЕРЕЖЕНИЯ НАСЕЛЕНИЯ
- 02 ДЕНЕЖНЫЕ ДОХОДЫ НАСЕЛЕНИЯ
- 03 СРЕДНЕДУШЕВЫЕ ДЕНЕЖНЫЕ ДОХОДЫ НАСЕЛЕНИЯ ПО СУБЪЕКТАМ СИБИРСКОГО ФЕДЕРАЛЬНОГО ОКРУГА
- 04 ДЕНЕЖНЫЕ РАСХОДЫ НАСЕЛЕНИЯ
- 05 СРЕДНЕДУШЕВЫЕ ДЕНЕЖНЫЕ РАСХОДЫ НАСЕЛЕНИЯ ПО СУБЪЕКТАМ СИБИРСКОГО ФЕДЕРАЛЬНОГО ОКРУГА
- 06 РЕАЛЬНЫЕ И РЕАЛЬНЫЕ РАСПОЛАГАЕМЫЕ ДЕНЕЖНЫЕ ДОХОДЫ НАСЕЛЕНИЯ
- 07 РЕАЛЬНЫЕ ДЕНЕЖНЫЕ ДОХОДЫ НАСЕЛЕНИЯ ПО СУБЪЕКТАМ СИБИРСКОГО ФЕДЕРАЛЬНОГО ОКРУГА

\* За 2022 и 2023 гг. – предварительные данные.



# ДЕНЕЖНЫЕ ДОХОДЫ, РАСХОДЫ И СБЕРЕЖЕНИЯ НАСЕЛЕНИЯ

млн рублей





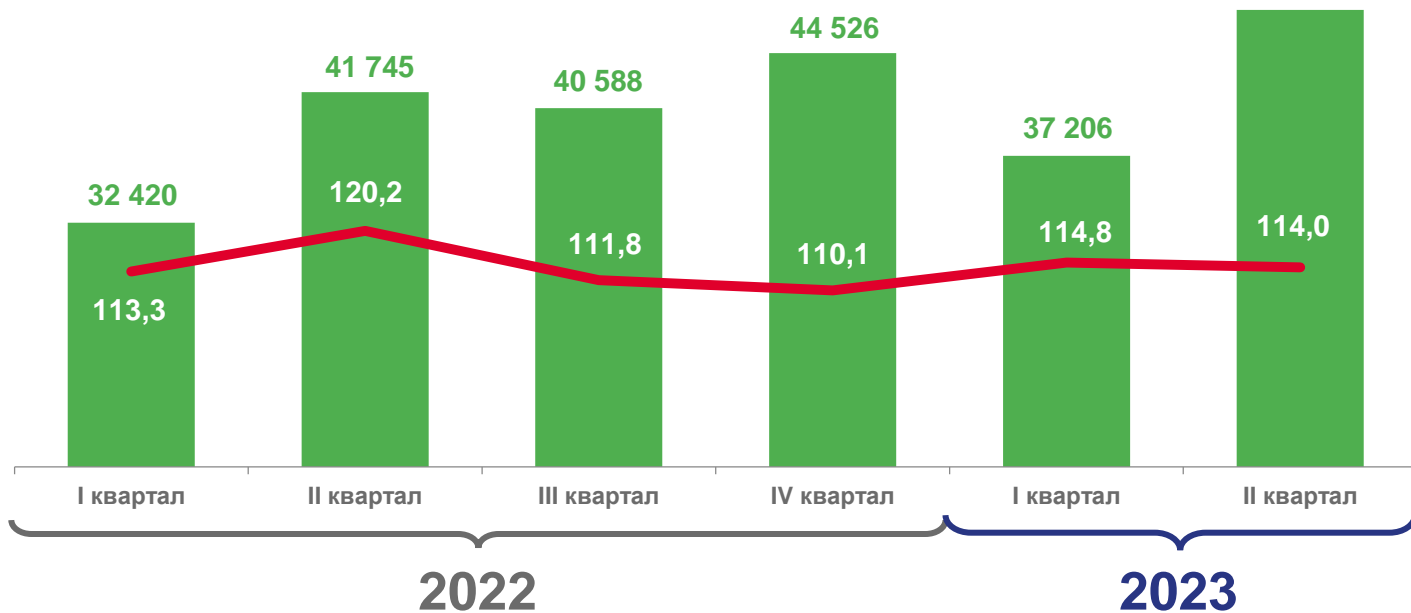
# ДЕНЕЖНЫЕ ДОХОДЫ НАСЕЛЕНИЯ

во II квартале 2023 года

**399 053,3** млн рублей  
денежные доходы населения

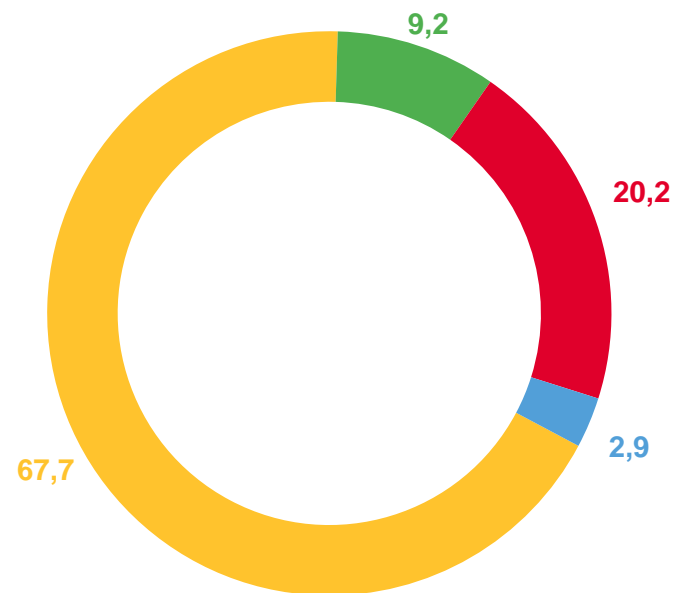
**113,9 %** ко II кварталу 2022 года

Среднедушевые денежные доходы населения <sup>1)</sup>



■ рублей в месяц    ■ в % к соответствующему кварталу предыдущего года

Структура денежных доходов населения Новосибирской области, в %



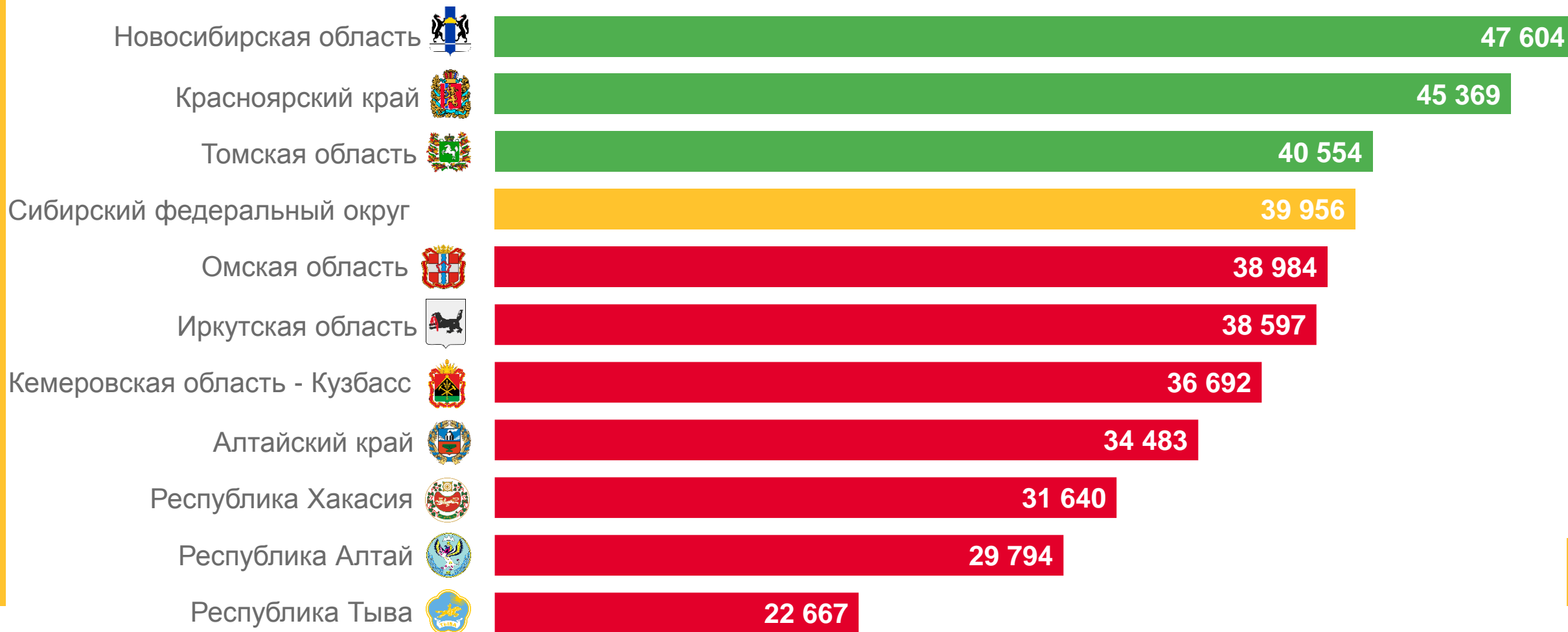
- Оплата труда
- Доходы от предпринимательской деятельности
- Социальные выплаты
- Доходы от собственности

<sup>1)</sup> Начиная с 2022 года, показатель «Среднедушевые денежные доходы населения» в абсолютном выражении и, начиная с 2023 года, в относительном выражении рассчитаны с учетом итогов ВПН-2020.



# СРЕДНЕДУШЕВЫЕ ДЕНЕЖНЫЕ ДОХОДЫ НАСЕЛЕНИЯ ПО СУБЪЕКТАМ СИБИРСКОГО ФЕДЕРАЛЬНОГО ОКРУГА

во II квартале 2023 года; рублей в месяц





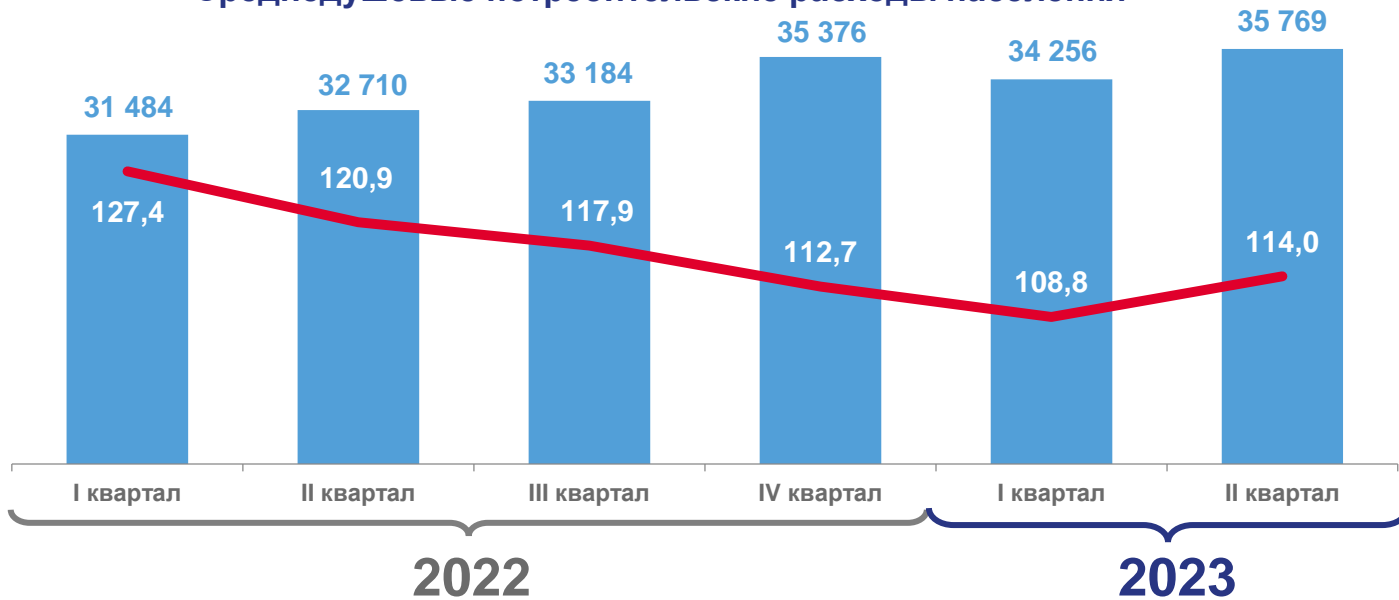
# ДЕНЕЖНЫЕ РАСХОДЫ НАСЕЛЕНИЯ

во II квартале 2023 года

**384 688,3**  
млн рублей денежные расходы населения

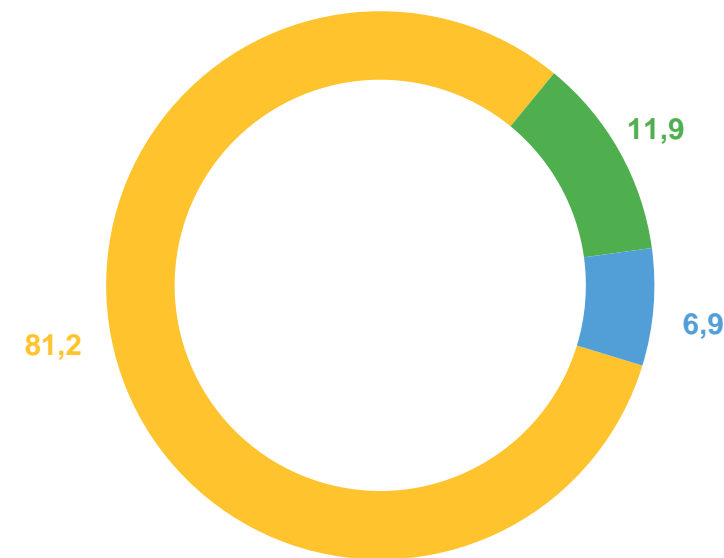
**112,6%** ко II кварталу 2022 года

Среднедушевые потребительские расходы населения <sup>1)</sup>



■ рублей в месяц    — в % к соответствующему кварталу предыдущего года

Структура денежных расходов населения Новосибирской области, в %



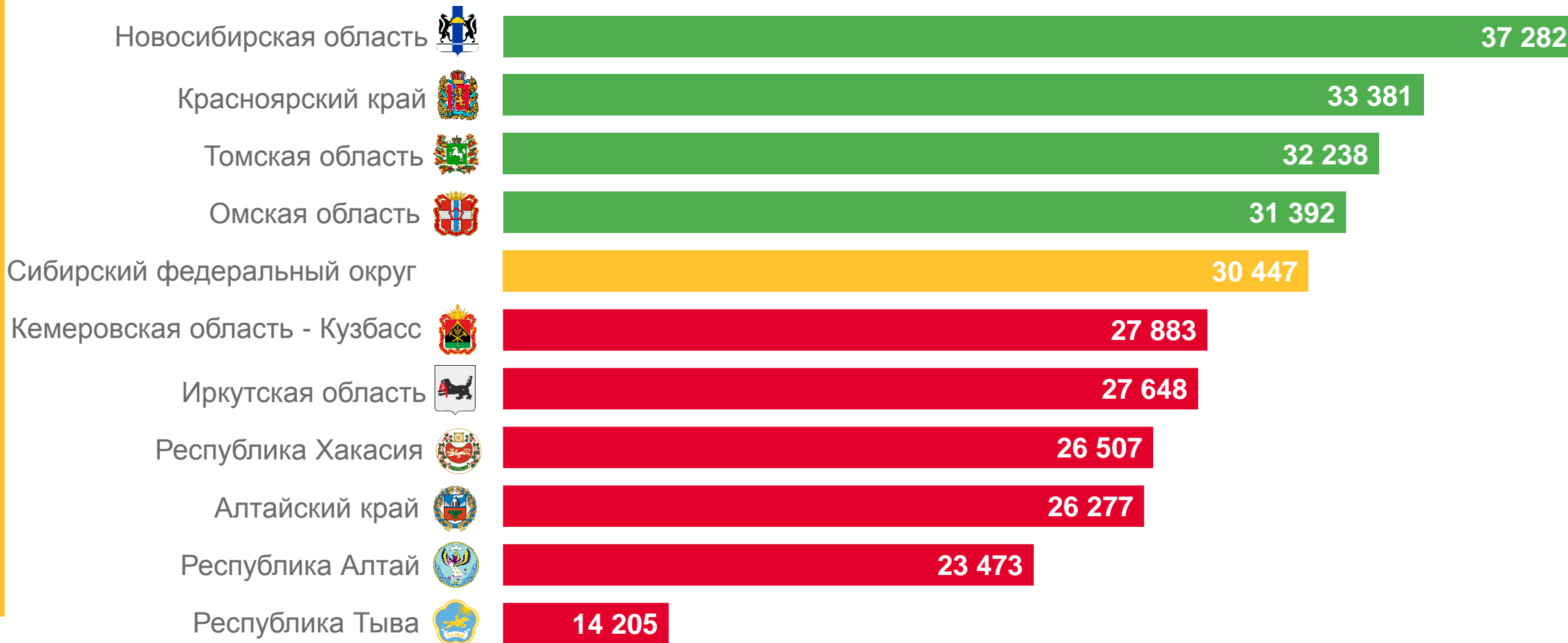
- Потребительские расходы
- Обязательные платежи и разнообразные взносы
- Прочие расходы

<sup>1)</sup> Начиная с 2022 года, показатель «Среднедушевые денежные расходы населения» в абсолютном выражении и, начиная с 2023 года, в относительном выражении рассчитаны с учетом итогов ВПН-2020.



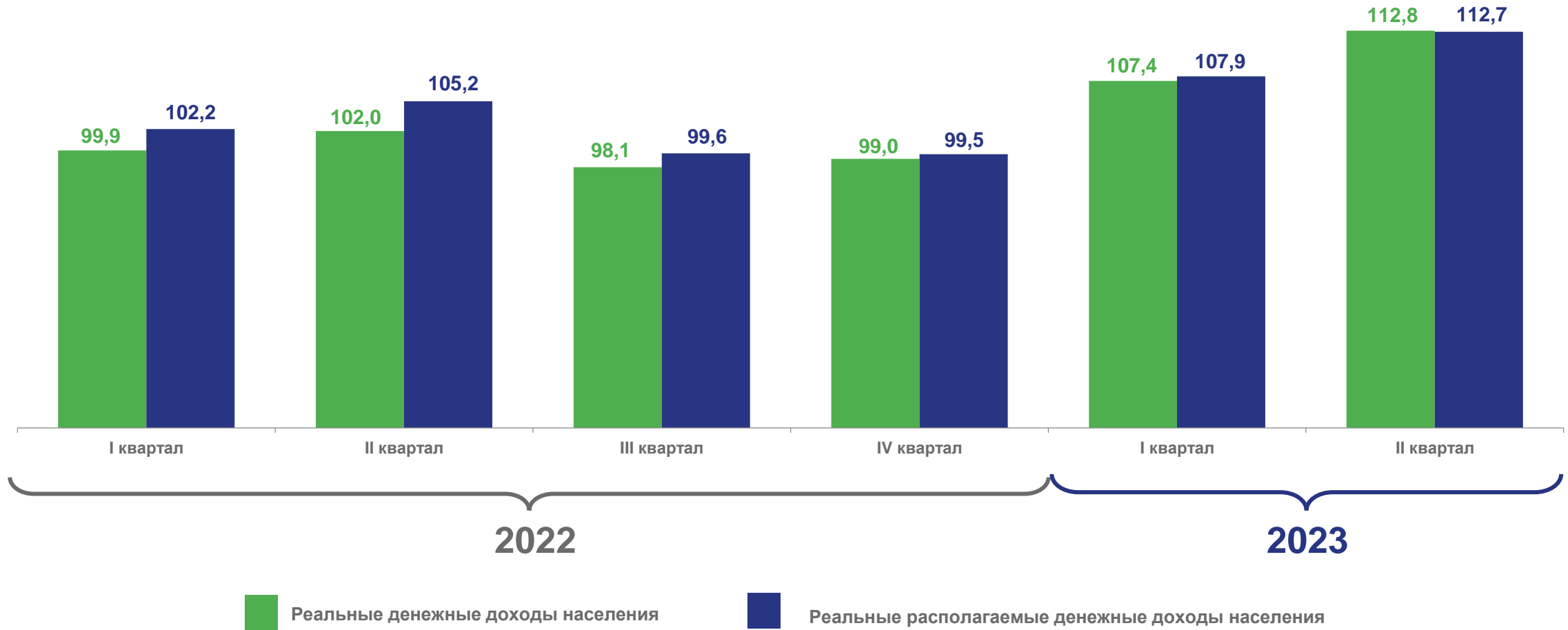
# СРЕДНЕДУШЕВЫЕ ПОТРЕБИТЕЛЬСКИЕ РАСХОДЫ НАСЕЛЕНИЯ ПО СУБЪЕКТАМ СИБИРСКОГО ФЕДЕРАЛЬНОГО ОКРУГА

во II квартале 2023 года; рублей в месяц



# РЕАЛЬНЫЕ И РЕАЛЬНЫЕ РАСПОЛАГАЕМЫЕ ДЕНЕЖНЫЕ ДОХОДЫ НАСЕЛЕНИЯ

в % к соответствующему периоду предыдущего года





# РЕАЛЬНЫЕ ДЕНЕЖНЫЕ ДОХОДЫ НАСЕЛЕНИЯ ПО СУБЪЕКТАМ СИБИРСКОГО ФЕДЕРАЛЬНОГО ОКРУГА

во II квартале 2023 года; в % ко II кварталу 2022 года

